

■ 受験生・関係者の皆さまへのお願い

2024年度入学試験において、受験生が安心して受験できる環境を確保するため、受験生や保護者、関係者の皆さまへも感染症対策として以下についてご協力をお願いいたします。
なお、今後も状況によって内容を変更する場合がございます。変更が生じた場合は、本校ホームページにてご案内いたしますので、ご確認いただけますようお願い申し上げます。

自宅での検温実施



試験当日は、ご自宅での検温のうえ
ご来校ください。
※37.5°C以上の受験生は
当日の受験はできません。

保護者付添は 1名様まで



感染症予防のため、
保護者様の付添は
1名様までとさせていただきます。

受験生・保護者以外の 立ち入り禁止



受験生・保護者以外の方の
ご来校はできません。
塾の先生方の応援、
見学等にご遠慮ください。

■ 入学試験の実施について

入学試験に関する最新情報は、本校ホームページにてご案内いたします。
以下のページをご確認いただけますようお願い申し上げます。

● 学校ホームページ

<https://www.bunri-s.ed.jp/>



■ 試験会場

西武学園文理高等学校
〒350-1336 埼玉県狭山市柏原新田311-1

■ 試験日程

1月22日(月)・1月23日(火)・1月24日(水)	
7:30	開門
8:30	入室完了
8:50 ~ 9:40 (50分)	国語(理科* ¹)
10:00 ~ 10:50 (50分)	数学
11:10 ~ 12:00 (50分)	英語
12:00 ~ 12:10 (10分)	諸連絡
12:10 ~	面接:スペシャルアビリティクラス受験生、海外帰国生徒受験生* ²

*¹ 第3回入試(1月24日)において、先端サイエンスクラスに出願した者のみ

*² 複数回受験の場合は初回受験時のみ実施

■ 持ち物

1. 受験票(受験する試験種別が記載されたもの)
2. 写真提出票
3. 筆記用具(鉛筆またはシャープペンシル、消しゴム)
4. 上履き(保護者控室を利用される場合、保護者の方も上履きをお持ちください)
5. 腕時計(任意。ただし、通信機能や計算機能、辞書機能のないもの)

■ 注意事項

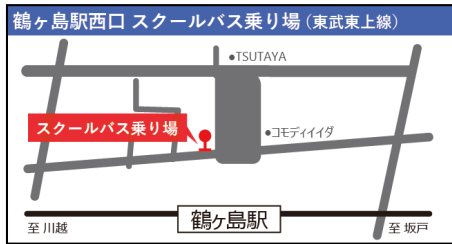
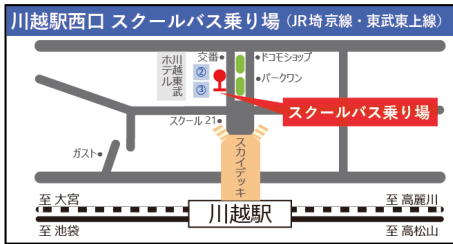
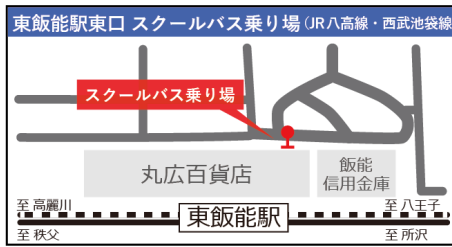
1. 休み時間も含め受験生は携帯電話の使用はできません。試験会場に入る前に電源をお切りください。
2. 試験当日、受験生以外は試験会場に入室できません。
3. 感染症予防のため、**付添は保護者様1名様まで**とさせていただきます。
保護者控室をご用意いたしますが、座席数に限りがございます。あらかじめご了承ください。

■ 交通手段について

入学試験当日の本校周辺は、受験生送迎の車両などで大変混雑いたします。車での送迎は、できる限りご遠慮いただき、公共交通期間をご利用くださいますよう、ご協力をお願いいたします。

1. 試験当日はスクールバスを各駅(新狭山・稲荷山公園・川越・東飯能・鶴ヶ島)より無料で運行いたします。なお、スクールバスは途中の停留所には止まりません。(各駅にいる誘導員の指示に従ってください)
2. 自家用車・タクシーでの送迎を行う場合は、以下の点にご留意いただけますよう、お願い申し上げます。
 - **渋滞等の交通状況による遅刻は認められません。**
 - **学校周辺の住宅地での乗降および路上駐車は、固くお断りします。**
 - **自家用車でのお迎えの際は、試験終了40分前までにキャンパス内の駐車場にご入場ください。**スクールバスの運行を優先いたしますので、それ以降の入場はお断りさせていただきます。また、混雑具合によっては駐車場内でお待ちいただく場合がございます。(1~2時間程度)

■ スクールバス乗り場



■ スクールバスダイヤ

◆ 登校用

乗車場所	新狭山駅(北口)	稲荷山公園駅(北口)	川越駅(西口)	東飯能駅(東口)	鶴ヶ島駅(西口)
7時	7:30~7:59の間に 循環バスを運行	40 50 55	35 40 45 50 55	30 40 50	32 45 50

◆ 下校用

乗車場所	新狭山駅(北口)	稲荷山公園駅(北口)	川越駅(西口)	東飯能駅(東口)	鶴ヶ島駅(西口)
12時	12:15 以降 循環バスを運行	12:15以降 順次運行	12:15以降 順次運行	12:15 以降 順次運行	20 30 35 55

■ 会場図

